

MICROSPOT

MICROSPOT

- **DUST 1 18**
- **KIT m² DUST 1 18**
- **SKY 19**
- **KIT m² SKY 19**
- **STAR 20**
- **KIT m² STAR 20**
- **ALGOL 21**
- **HALLEY 22**

DUST 1

L93.

Incasso in metallo tornito con LED ad alta luminosità.
Indicato per la realizzazione di cieli stellati o decorazioni.
Installabile in ambienti interni ed esterni parzialmente protetti.

- Montaggio con molla.
- Alimentazione: 12Vdc
- Cavo: cm. 150+PLUG

COLLEGARE OBBLIGATORIAMENTE A MULTIPLI DI TRE CON BOX MOD. CNTG

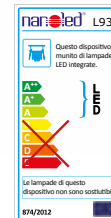
Turned metal recessed spot with high brightness LED.

It is suitable for starry skies or decorations.

It can be installed on indoor locations or on partially protected outdoor locations.

- Spring assembly.
- Power supply: 12Vdc
- Cable: cm.150+PLUG

CONNECTION OBLIGATORY WITH MULTIPLE OF THREE WITH CNTG BOX MOD.



KIT m² DUST 1

KMQ.L93.

Set di 18 incassi mod. Dust 1 completo di box ed alimentatore.
Indicato per la realizzazione di cieli stellati su una superficie di 1 M².
Installabile in ambienti interni ed esterni parzialmente protetti.

- Montaggio con molla.
- Alimentazione: compresa
- Cavo: cm. 150+PLUG

COLLEGARE OBBLIGATORIAMENTE CON IL BOX E L'ALIMENTATORE IN DOTAZIONE

Set of 18 recessed spots, mod. Dust 1 complete with box and driver.

It is suitable for starry skies on a surface of 1 M².

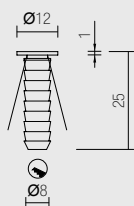
It can be installed on indoor locations or on partially protected outdoor locations.

- Spring assembly.
- Power supply: Included
- Cable: cm.150+PLUG

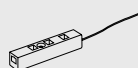
CONNECTION OBLIGATORY WITH BOX AND DRIVER INCLUDED.



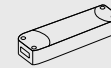
DIMENSIONI / DIMENSIONS



ACCESSORI PER L93. / ACCESSORIES FOR L93.



Sistema di connessione rapida pag. 269
Quick connection system page 269



Alimentatori pag. 258
Drivers page 258

CODICI BASE / BASE CODES

L93. KMQ.L93

FINITURE / FINISHINGS

- 1 Bianco / White
- ▨ 6 Cromo / Chrome

COLORE LED / LED COLOR

- BF 6000°K
- BN 4000°K
- BC 3000°K
- BL Blu / Blue
- VE Verde / Green
- RO Rosso / Red
- AM Ambra / Amber

POTENZA / POWER

- DUST 1
1x0,1W - 3,2Vdc - 2 lm
- KIT DUST 1
1,8W - 12Vdc - 36 lm

Esempio di codifica: Prodotto DUST 1 + Finitura bianco + Colore led 6000°K = **Codice: L93.1BF**

Example of codification: Product DUST 1 + Finishing white + Led color 6000°K = Code: L93.1BF

SKY L90.

Incasso in metallo tornito con LED ad alta luminosità.
Indicato per la realizzazione di cieli stellati o decorazioni.
Installabile in ambienti interni ed esterni parzialmente protetti.

- Montaggio con molla.
- Alimentazione: 12Vdc.
- Cavo: cm. 150+PLUG

**COLLEGARE OBBLIGATORIAMENTE A MULTIPLI DI TRE
CON BOX MOD. CNTG**

Turned metal recessed spot with high brightness LED.

It is suitable for starry skies or decorations.

It can be installed on indoor locations or on partially protected outdoor locations.

- Spring assembly.
- Power supply: 12Vdc
- Cable: cm.150+PLUG

**CONNECTION OBLIGATORY WITH MULTIPLE OF THREE
WITH CNTG BOX MOD.**



KIT m² SKY KMQ.L90.

Set di 18 incassi mod. Sky completo di box ed alimentatore.
Indicato per la realizzazione di cieli stellati su una superficie di 1 M².
Installabile in ambienti interni ed esterni parzialmente protetti.

- Montaggio con molla.
- Alimentazione: compresa
- Cavo: cm. 150+PLUG

**COLLEGARE OBBLIGATORIAMENTE CON IL BOX
E L'ALIMENTATORE IN DOTAZIONE**


Set of 18 recessed spots mod. Sky complete with box and Driver.

It is suitable for starry skies on a surface of 1 M².

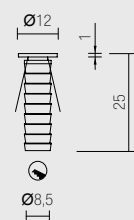
It can be installed on indoor locations or on partially protected outdoor locations.

- Spring assembly.
- Power supply: Included
- Cable: cm.150+PLUG

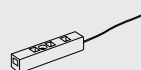
CONNECTION OBLIGATORY WITH BOX AND DRIVER INCLUDED.



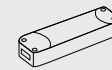
DIMENSIONI / DIMENSIONS



ACCESSORI PER L90. / ACCESSORIES FOR L90.



Sistema di connessione rapida pag. 269
Quick connection system page 269



Alimentatori pag. 258
Drivers page 258

CODICI BASE / BASE CODES

**L90.
KMQ.L90.**

FINITURE / FINISHINGS

- 1 Bianco / White
- ▨ 6 Cromo / Chrome

COLORE LED / LED COLOR

- BF 6000°K
- BN 4000°K
- BC 3000°K
- BL Blu / Blue

POTENZA / POWER

SKY
1x0,1W - 3,2Vdc - 2 lm

KIT SKY
1,8W - 12Vdc - 36 lm

Esempio di codifica: Prodotto SKY + Finitura cromo + Colore led 3000°K = Codice: L90.6BC

Example of codification: Product SKY + Finishing chrome + Led color 3000°K = Code: L90.6BC

Incasso in metallo tornito con LED ad alta luminosità.
Indicato per la realizzazione di cieli stellati o decorazioni.
Installabile in ambienti interni ed esterni parzialmente protetti.

- Montaggio con molla.
- Alimentazione: 12Vdc.
- Cavo: cm.150+ PLUG

COLLEGARE OBBLIGATORIAMENTE A MULTIPLI DI TRE CON BOX MOD. CNTG

Turned metal recessed spot with high brightness LED.

It is suitable for starry skies or decorations.

It can be installed on indoor locations or on partially protected outdoor locations.

- Spring assembly.
- Power supply: 12Vdc
- Cable: cm.150+PLUG

CONNECTION OBLIGATORY WITH MULTIPLE OF THREE WITH CNTG BOX MOD.



KIT m² STAR

KMQ.L91.

Set di 18 incassi mod. Star completo di box ed alimentatore.
Indicato per la realizzazione di cieli stellati su una superficie di 1 M².
Installabile in ambienti interni ed esterni parzialmente protetti.

- Montaggio con molla.
- Alimentazione: compresa.
- Cavo: cm.150+ PLUG

COLLEGARE OBBLIGATORIAMENTE CON IL BOX E L'ALIMENTATORE IN DOTAZIONE


Set of 18 recessed spots mod. Star complete with box and driver.

It is suitable for starry skies on a surface of 1 M².

It can be installed on indoor locations or on partially protected outdoor locations.

- Spring assembly.
- Power supply: Included
- Cable: cm.150+PLUG

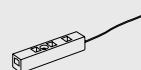
CONNECTION OBLIGATORY WITH BOX AND DRIVER INCLUDED.



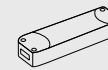
DIMENSIONI / DIMENSIONS



ACCESSORI / ACCESSORIES



Sistema di connessione rapida pag. 269
Quick connection system page 269



Alimentatori pag. 258
Drivers page 258

CODICI BASE / BASE CODES

L91.
KMQ.L91.

FINITURE / FINISHINGS

- 1 Bianco / White
- 6 Cromo / Chrome

COLORE LED / LED COLOR

- BF 6000°K
- BN 4000°K
- BC 3000°K
- BL Blu / Blue

POTENZA / POWER

- STAR**
1x0,1W - 3,2Vdc - 2 lm
- KIT STAR**
1,8W - 12Vdc - 36 lm

Esempio di codifica: Prodotto STAR + Finitura bianco + Colore led 3000°K = Codice: L91.1BC

Example of codification: Product STAR + Finishing white + Led color 3000°K = Code: L91.1BC

Incasso in metallo tornito con LED ad alta luminosità.
Indicato per la realizzazione di cieli stellati o decorazioni.
Installabile in ambienti interni ed esterni parzialmente protetti.

- Montaggio con molla.
- Alimentazione: 12Vdc.
- Cavo: cm.150+ PLUG

COLLEGARE IN PARALLELO

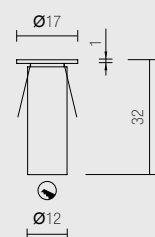
*Turned metal recessed spot with high brightness LED.
It is suitable for starry skies or decorations.
It can be installed on indoor locations or on partially protected outdoor locations.*

- Spring assembly.
- Power supply: 12Vdc
- Cable: cm.150+PLUG

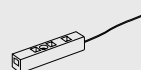
CONNECT IN PARALLEL



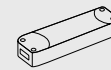
DIMENSIONI / DIMENSIONS



ACCESSORI / ACCESSORIES



Sistema di connessione rapida pag. 271
Quick connection system page 271



Alimentatori pag. 258
Drivers page 258

CODICI BASE / BASE CODES

L80.

FINITURE / FINISHINGS

- 1 Bianco / White
- 6 Cromo / Chrome

COLORE LED / LED COLOR

- BF 6000°K
- BN 4000°K
- BC 3000°K
- BL Blu / Blue

POTENZA / POWER

1x0,5W - 12Vdc - 6 lm

Esempio di codifica: Prodotto ALGOL + Finitura cromo + Colore led blu = **Codice: L80.6BL**
Example of codification: Product ALGOL + Finishing chrome + Led color blue = Code: L80.6BL

Incasso in alluminio tornito con POWER LED.

Indicato come illuminazione d'accento, decorazione o cortesia.

Installabile in ambienti interni ed esterni parzialmente protetti.

- Montaggio con molla.
- Alimentazione: 350mA
- Cavo: cm. 50

COLLEGARE IN SERIE

Turned metal recessed spot POWER LED.

It is suitable as accent lighting, as decoration or as courtesy light.

It can be installed on indoor locations or on partially

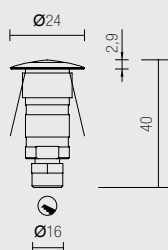
protected outdoor locations.

- *Spring assembly.*
- *Power supply: 350/500mA*
- *Cable: 50 cm.*

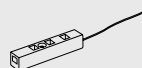
CONNECT IN SERIES



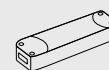
DIMENSIONI / DIMENSIONS



ACCESSORI / ACCESSORIES



Sistema di connessione rapida pag. 270
Quick connection system page 270



Alimentatori pag. 262
Drivers page 262

CODICI BASE / BASE CODES

FINITURE / FINISHINGS

FASCIO LUCE / LIGHT BEAM

COLORE LED / LED COLOR

POTENZA / POWER

L31.

- 1 Bianco / White
- 6 Cromo / Chrome

- 25 25°
- 40 40°
- 60 60°

- BN 4000°K
- BC 3000°K
- CC 2700°K
- BL Blu / Blue
- VE Verde / Green
- RO Rosso / Red

1x1W - 350mA - 141 lm

Esempio di codifica: Prodotto HALLEY + Finitura bianco + Fascio luce 40° + Colore led 3000°K = **Codice: L31.140BC**

Example of codification: Product HALLEY + Finishing white + Light beam 40° + Led color 3000°K = Code: L31.140BC

