

SYSTÈMES LINÉAIRES

LINEAR SYSTEMS

SUSPENSION

- JEY 142
- RHO 143
- DELTA 144
- KAPPA 145

PIETINABLE

- YPSILON 146

JEY SUSPENSION

J3.

Suspension en aluminium anodisé avec diffuseurs satinés à pression, supports latéraux et accessoires de fixation et alimentation intégrée. LED haute luminosité avec haut ratio Lumen/Watt. Parfait pour l'éclairage principal d'espaces résidentiels, le commerce de détail, les grandes pièces et l'éclairage en général.

Installation en suspension sur tout type de surface.

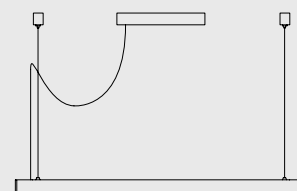
- Installation avec des câbles d'acier et des chevilles à vis escamotables.
- Ligne minimale aux dimensions réduites.
- Diffusion « FullLight ».
- Large gamme de solutions d'éclairage et dimensions personnalisables.
- Alimentation: 220V
- Driver inclus dans l'emballage.
- Câble de suspension L200 cm avec revêtement en tissu: blanc, noir, ou rouge.e
- À CONNECTER EN PARALLÈLE

Anodized aluminium suspension complete with satin diffuser, lateral supports, fixing elements and integrated power supply. High brightness LED with very good relation between Lumen/Watt. It is suitable as main light in for residential and wide locations, retail and for lighting technique. It can be suspended on any type of surface.

- Steel-wire rope and hidden screws elements assembly.
- Minimal design with reduced dimensions. Full-Light diffusion.
- Wide range of lighting solutions, customizing dimensions and control of the light on lamp border.
- Power supply: 220V.
- Driver included in the box
- Fabric coated suspension cable L200cm: white, black, red.
- CONNECT IN PARALLEL



DIMENSIONS / DIMENSIONS



CODES DE BASE / BASE CODES

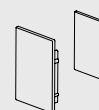
J3.

FINITIONS / FINISHINGS

- 1 Blanc RAL 9003
White RAL 9003
- 2 Noir mat RAL 9005
Matt Black RAL 9005
- 7 Argent anodisé
Anodized silver

SUPPORTS LATÉRAUX / LATERAL SUPPORT

- 1 Blanc /
White
- 2 Noir mat /
Matt Black
- 7 Aluminium brossé
Satin aluminum



DIMENSIONS / DIMENSION

- G** 900 mm
- H** 1000 mm
- I** 1200 mm
- L** 1500 mm
- M** 1800 mm
- N** 2000 mm
- O** 2300 mm
- P** 2500 mm
- Q** 2800 mm
- R** 3000 mm

* Autres dimensions disponibles sur demande

* More dimensions available

COULEUR LED / LED COLOUR

- BN** 4000°K
- BC** 3000°K
- CC** 2700°K

* Les rubans de couleur, Blanc Dynamique et RGB sont disponibles sur demande.

* Colored, Tunable white and RGB strip LED available upon request.

PUISSANCE / POWER

- F** 21W/m 2500lm/m
- G** 25W/m 3500lm/m
- K+** 22W/m 2500lm/m
- L+** 28W/m 3500lm/m
- P+** 14W/m 1400lm/m

Exemple de codification: Article JEY SUSPENSION + Finition argent + Supports latéraux gris + Dimension 1500 mm + Couleur led 3000°K + Puissance 21W/m = Code : J3.77LBCF

Example of codification: Product JEY SOSPENSIONE + Finishing silver + Lateral support grey + Dimension 1500mm + Led color 3000°K + Power 21W/m = Code: J3.77LBCF

RHO SUSPENSION

R2.

Suspension en aluminium anodisé avec diffuseurs satinés à pression, accessoires de fixation et alimentation intégrée. LED haute luminosité avec haut ratio Lumen/Watt. Parfait pour l'éclairage principal d'espaces résidentiels, le commerce de détail, les grandes pièces et l'éclairage en général.

- Installation sur tout type de surface.
- Installation avec des câbles d'acier et des chevilles à vis escamotables.
- Ligne minimale aux dimensions réduites. Diffusion « Full Light ».
- Large gamme de solutions d'éclairage et dimensions personnalisables.
- Alimentation: 220V
- Driver inclus dans l'emballage.
- Câble de suspension L200 cm avec revêtement en tissu: blanc, noir, rouge
- À CONNECTER EN PARALLÈLE

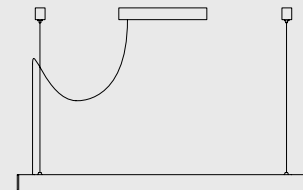
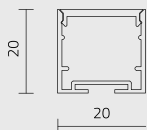
Anodized aluminium suspension complete with satin diffuser, lateral supports, fixing elements and integrated power supply. High brightness LED with very good relation between Lumen/Watt. It is suitable as main light in for residential and wide locations, retail and for lighting technique.

It can be suspended on any type of surface.

- Steel-wire rope and hidden screws elements assembly.
- Minimal design with reduced dimensions. Full-Light diffusion.
- Wide range of lighting solutions, customizing dimensions and control of the light on lamp border.
- Power supply: 220V.
- Driver included in the box
- Fabric coated suspension cable L200cm: white, black, red.
- CONNECT IN PARALLEL



DIMENSIONS / DIMENSIONS



CODES DE BASE / BASE CODES

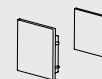
R2.

FINITIONS / FINISHINGS

- 1 Blanc RAL 9003
White RAL 9003
- 2 Noir mat RAL 9005
Matt Black RAL 9005
- 7 Argent anodisé
Anodized silver

SUPPORTS LATÉRAUX / LATERAL SUPPORT

- 1 Blanc /
White
- 2 Noir mat /
Matt Black
- 7 Aluminium brossé
Satin aluminum



DIMENSIONS / DIMENSION

- G** 900 mm
- H** 1000 mm
- I** 1200 mm
- L** 1500 mm
- M** 1800 mm
- N** 2000 mm
- O** 2300 mm
- P** 2500 mm
- Q** 2800 mm
- R** 3000 mm

COULEUR LED / LED COLOUR

- BN** 4000°K
- BC** 3000°K
- CC** 2700°K
- * Les bandes colorées, Blanc Dynamique, RGB et RGBW sont disponibles sur demande.
- * Colored, Tunable white, RGB and RGBW strip LED available upon request.

PUISSANCE / POWER

- F** 21W/m 2500lm/m
- G** 25W/m 3500lm/m
- K+** 22W/m 2500lm/m
- L+** 28W/m 3500lm/m
- P+** 14W/m 1400lm/m

* Autres dimensions disponibles sur demande

* More dimensions available

Exemple de codification: Article RHO SUSPENSION + Suspension blanc + Supports latéraux gris + Dimension 1500 mm + Couleur led 4000°K + Puissance 21W/m = Code : PR2S.11LBNF

Example of codification: Product RHO SOSPENSIONE + Finishing white + Lateral support grey + Dimension 1500mm + Led color 4000°K + Power 21W/m = Code: PR2S.11LBNF

DELTA SUSPENSION

D2.

Suspension en aluminium anodisé avec diffuseurs satinés à pression, accessoires de fixation et alimentation intégrée. LED haute luminosité avec haut ratio Lumen/Watt. Parfait pour l'éclairage principal d'espaces résidentiels, le commerce de détail, les grandes pièces et l'éclairage en général.

Installation en suspension sur tout type de surface.

- Installation avec des câbles d'acier et des chevilles à vis escamotables.
- Ligne classique et fonctionnelle. Diffusion « Full Light ».
- Large gamme de solutions d'éclairage et dimensions personnalisables.
- Alimentation: 220V
- Driver inclus dans l'emballage.
- Câble de suspension L200 cm avec revêtement en tissu: blanc, noir, ou rouge.
- À CONNECTER EN PARALLÈLE

Anodized aluminium suspension complete with satin diffuser, lateral supports, fixing elements and integrated power supply.

High brightness LED with very good relation between Lumen/Watt.

It is suitable as main light in residential and wide locations, retail and for lighting technique. It can be suspended on any type of surface.

Steel-wire rope and hidden screws elements assembly.

- Classic and functional design. Full-Light diffusion.
- Wide range of lighting solutions, customizing dimensions and control of the light on lamp border.
- Power supply: 220V.
- Driver included in the box
- Fabric coated suspension cable L200cm: white, black, red.
- CONNECT IN PARALLEL



DIMENSIONS / DIMENSIONS



CODES DE BASE / BASE CODES

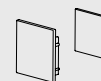
D2.

FINITIONS / FINISHINGS

- 1 Blanc RAL 9003
White RAL 9003
- 2 Noir mat RAL 9005
Matt Black RAL 9005
- 7 Argent anodisé
Anodized silver

SUPPORTS LATÉRAUX / LATERAL SUPPORT

- 1 Blanc /
White
- 2 Noir mat /
Matt Black
- 7 Aluminium brossé
Satin aluminum



DIMENSIONS / DIMENSION

- G** 900 mm
- H** 1000 mm
- I** 1200 mm
- L** 1500 mm
- M** 1800 mm
- N** 2000 mm
- O** 2300 mm
- P** 2500 mm
- Q** 2800 mm
- R** 3000 mm

* Autres dimensions disponibles sur demande

* More dimensions available

COULEUR LED / LED COLOUR

- BN** 4000°K
- BC** 3000°K
- CC** 2700°K

* Les rubans de couleur, Blanc Dynamique, RGB et RGBW sont disponibles sur demande.

* Colored, Tunable white, RGB and RGBW strip LED available upon request.

PUISSANCE / POWER

- G** 25W/m 3500lm/m
- H** 30W/m 4500lm/m
- I** 40W/m 6000lm/m
- L+** 28W/m 3500lm/m
- M+** 40W/m 5000lm/m

Exemple de codification: Article DELTA SUSPENSION + Finition argent + Supports latéraux gris + Dimension 1500 mm + Couleur led 3000°K + Puissance 25W/m = Code : D2.77LBCG

Example of codification: Product DELTA SOSPENSIONE + Finishing silver + Lateral support grey + Dimension 1500mm + Led color 3000°K + Power 25W/m = Code: D2.77LBCG

KAPPA SUSPENSION


K2.

Suspension à bi-émission en aluminium anodisé avec diffuseurs satinés à pression, accessoires et chevilles de fixation et alimentation intégrée. LED haute luminosité avec haut ratio Lumen/Watt. Parfait pour l'éclairage principal d'espaces résidentiels, le commerce de détail, les grandes pièces et l'éclairage en général. Installation en suspension sur tout type de surface.

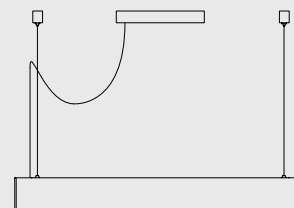
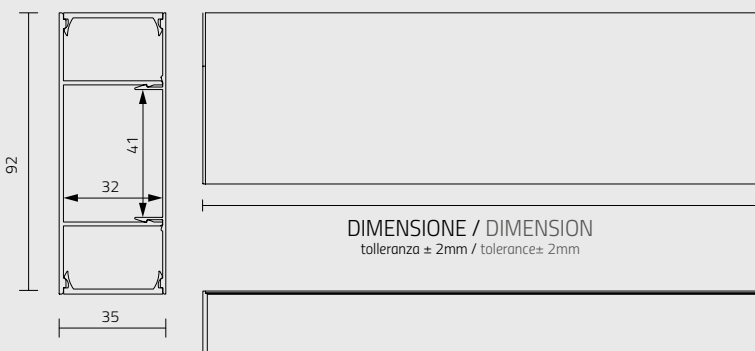
- Installation avec des câbles d'acier et des chevilles à vis escamotables.
- Ligne essentielle et moderne. Diffuseurs à pression avec effet «Full-Light».
- Large gamme de solutions d'éclairage, dimensions personnalisables.
- Alimentation: 220V
- Driver inclus dans l'emballage.
- Câble de suspension L200 cm avec revêtement en tissu: blanc, noir, rouge
- À CONNECTER EN PARALLÈLE

Anodized aluminium bi-emission suspension complete with satin diffuser, lateral supports, fixing elements and integrated power supply. High brightness LED with very good relation between Lumen/Watt. It is suitable as main light for residential and wide locations, retail and for lighting technique. It can be suspended on any type of surface. Steel-wire rope and hidden screws elements assembly. Modern and essential design.

- Diffuser with snap fitting and with Full-Light effect.
- Wide range of lighting solutions, customizing dimensions and control of the light on lamp border.
- Power supply: 220V
- Driver included in the box
- Fabric coated suspension cable L200cm: white, black, red.
- CONNECT IN PARALLEL



DIMENSIONS / DIMENSIONS



CODES DE BASE / BASE CODES

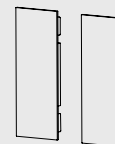
K2.

FINITIONS / FINISHINGS

- 1 Blanc RAL 9003
White RAL 9003
- 2 Noir mat RAL 9005
Matt Black RAL 9005
- 7 Argent anodisé
Anodized silver

SUPPORTS LATÉRAUX / LATERAL SUPPORT

- 1 Blanc /
White
- 2 Noir mat /
Matt Black
- 7 Aluminium brossé
Satin aluminum



DIMENSIONS / DIMENSION

- G** 900 mm
- H** 1000 mm
- I** 1200 mm
- L** 1500 mm
- M** 1800 mm
- N** 2000 mm
- O** 2300 mm
- P** 2500 mm
- Q** 2800 mm
- R** 3000 mm

* Autres dimensions disponibles sur demande
* More dimensions available

COULEUR LED / LED COLOUR

- BN** 4000°K
 - BC** 3000°K
 - CC** 2700°K
- * Les rubans de couleur, Blanc Dynamique, RGB et RGBW sont disponibles sur demande.
* Colored, Tunable white, RGB and RGBW strip LED available upon request.

PUISSANCE / POWER

- G** 25W/m 3500lm/m
- H** 30W/m 4500lm/m
- I** 40W/m 6000lm/m
- L+** 28W/m 3500lm/m
- M+** 40W/m 5000lm/m

Exemple de codification: Article KAPPA SUSPENSION + Finition argent + Supports latéraux gris + Dimension 2000mm + Couleur led 4000°K + Puissance 25W/m = Code : K2.77NBNG
Example of codification: Product KAPPA SOSPENSIONE + Finishing silver + Lateral support grey + Dimension 2000mm + Led color 4000°K + Power 25W/m = Code: k2.77NBNG

YPSILON PIETINABLE

Y3.

Luminaire modulaire piétinable en aluminium anodisé, avec supports latéraux et LED haute luminosité avec un haut ratio Lumen/Watt. Disponible avec double écran : le premier jetable pour l'installation du carter et le second définitif en polycarbonate de 4 mm qui garantit un bon degré de piétinabilité à la lampe.

Parfaite pour réaliser des lignes de lumière dans les couloirs ou les allées, et comme éclairage de courtoisie ou d'accentuation pour les murs, les rayons et les marches. Encastrable et entièrement escamotable dans le placoplâtre et les briques. Montage simple et rapide grâce au carter préinstallé et aux nombreux accessoires. Ligne moderne et essentielle, diffusion « Full Light ». Large gamme de solutions d'éclairage et dimensions personnalisables.

- Alimentation: 24Vcc.
- Support métallique inclus dans l'emballage
- À CONNECTER EN PARALLÈLE

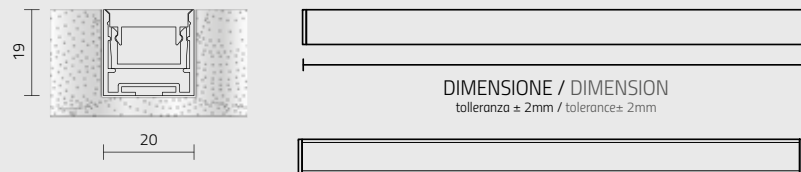
Anodized aluminium modular walkover lamp, complete of lateral supports and high brightness LED with very good relation between Lumen/Watt.

It is available with double diffuser: the first one is disposable; for installation of the outer casing, the second one is definitive; made with 4mm polycarbonate, grants possibility to walk over the lamp. It is suitable to make cuts light effects on corridors or on paths, as courtesy or accent light for walls, shelves and stairs. It can be totally hidden recessed on floors and on bricks. Easy and quick assembly thanks to the pre-installed outer casing and to the several accessories. Modern and essential design with full light diffusion. Wide range of illuminating solutions and customizing dimensions.

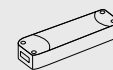
- Power supply: 24Vdc.
- Metal mounting bracket enclosed
- CONNECT IN PARALLEL



DIMENSIONS / DIMENSIONS



ACCESSOIRES / ACCESSORIES



Drivers (p. 260).
Drivers page 260

CODES DE BASE / BASE CODES

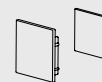
Y3.

FINITIONS / FINISHINGS

- 1 Blanc RAL 9003
White RAL 9003
- 2 Noir mat RAL 9005
Matt Black RAL 9005
- 7 Argent anodisé
Anodized silver

SUPPORTS LATÉRAUX / LATERAL SUPPORT

- 1 Blanc /
White
- 2 Noir mat /
Matt Black
- 7 Aluminium brossé
Satin aluminium



DIMENSIONS / DIMENSION

- G** 900 mm
- H** 1000 mm
- I** 1200 mm
- L** 1500 mm
- M** 1800 mm
- N** 2000 mm
- O** 2300 mm
- P** 2500 mm
- Q** 2800 mm
- R** 3000 mm

COULEUR LED / LED COLOUR

- BN** 4000°K
- BC** 3000°K
- CC** 2700°K

* Les rubans de couleur, Blanc Dynamique, RGB et RGBW sont disponibles sur demande.

* Colored, Tunable white, RGB and RGBW strip LED available upon request.

PUISSANCE / POWER

- E** 17W/m 2000lm/m
- F** 21W/m 2500lm/m
- K+** 22W/m 2500lm/m
- D65** 12W/m IP65 1800lm/m

* Autres dimensions disponibles sur demande
* More dimensions available

Exemple de codification: Article YPSILON PRATICABLE + Finition blanc + Supports latéraux blanc + Dimension 1500 mm + Couleur led 4000°K + Puissance 21W/m = Code : PY2S.11LBNF
Example of codification: Product YPSILON CALPESTABILE + Finishing white + Lateral support white + Dimension 1500mm + Led color 4000°K + Power 21W/m = Code: PY2S.11LBNF

