

MILKY MK.




Lampada in policarbonato completa di dissipatore in alluminio e sorgente LED ad alta luminosità con elevato rapporto Lumen/Watt. Adatta per illuminazione d'accento di arredi, retail ed illuminotecnica in genere. Installazione ad incasso.

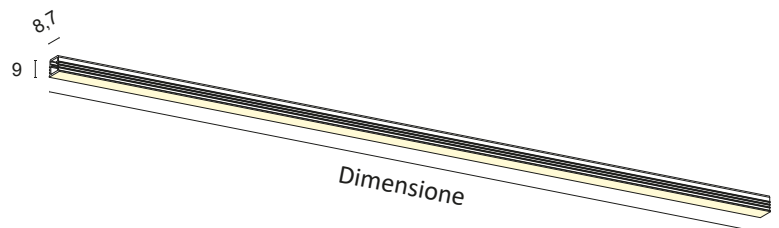
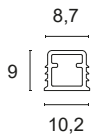
Alimentazione in tensione costante 24Vdc
Collegamento in parallelo, cavo cm 50

Alimentatori in tensione costante pag. 237
Accessori per dimmerazione pag. 249

 **PRODOTTO IN ITALIA**



Taglio Max fresatura 8mm



CODICI BASE

MK.

DIMENSIONE

- A** 300mm
- B** 450mm
- C** 500mm
- D** 600mm
- E** 700mm
- F** 800mm
- G** 900mm
- H** 1000mm
- I** 1200mm
- J** 1300mm
- K** 1400mm
- L** 1500mm
- M** 1800mm
- N** 2000mm
- O** 2300mm
- P** 2500mm
- Q** 2800mm
- R** 3000mm

COLORE LED

- BN** 4000K
- BC** 3000K
- CC** 2700K

POTENZA

0+ 12W/m 1000Lm/m 300LED/m S2216 CRI>90



*Classe energetica riferita alla sorgente luminosa

Esempio di codifica:

MILKY + 1000mm + 3000K + 12W/m CRI>90 = Codice: MK.HBCO+