


HALISSA

L30Q.



Incasto in acciaio 304 tornito con LED di potenza per illuminazione d'accento, decorazione, cortesia o segna passo. Ottica secondaria a scelta. Installabile a pavimento, a parete o su cartongesso in ambienti interni ed esterni. Montaggio con cassaforma.

Power LED CRI>80

Potenza: 1W@350mA

Lumen: 135Lm@350mA

Alimentazione in corrente costante 350mA

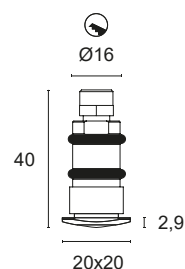
Collegamento in serie, cavo cm 50

Alimentatori in corrente costante pag. 232

Accessori per installazione pag. 270

Accessori per dimmerazione pag. 249




 **PRODOTTO IN ITALIA**



CODICI BASE

L30Q.








FASCIO LUCE

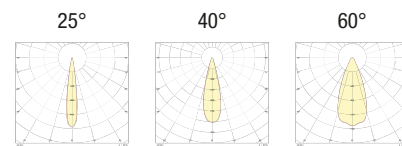
-  **25** 25°
-  **40** 40°
-  **60** 60°

VETRO

-  **T** Trasparente
-  **S** Sabbiato

COLORE LED

-  **BN** 4000K
-  **BC** 3000K
-  **CC** 2700K
-  **BL** Blu
-  **VE** Verde
-  **RO** Rosso
-  **AM** Ambra "vino"



Esempio di codifica:

HALISSA + Fascio luce 25°+ Vetro trasparente + 3000K = Codice: L30Q.25TBC