

ZETA

PA.ZETA.

Profil en aluminium extrudé anodisé aux dimensions particulièrement réduites, conçu et fabriqué pour être installé sur des surfaces de faible épaisseur. Extrême facilité de montage garantie par le diffuseur satiné, à insérer par pression et par les supports latéraux. Accueille et dissipe correctement des rubans LED. Particulièrement indiqué pour l'éclairage et l'embellissement des éléments suspendus dans les cuisines et les salles de bains, de l'espace sous les meubles suspendus, des meubles, des armoires, des étagères et des vitrines.

Il peut également être monté sur du placoplâtre et au plafond.


ARTICLE TOUJOURS DISPONIBLE

Very small anodized aluminum profile, designed and produced to be installed on surfaces even with a minimum thickness.

Extreme versatility and adaptability guaranteed by the wide range of accessories that allows the composition of various combinations. This profile is ideal for heat dissipation of the LED strip it can illuminate kitchens, undercabinet, furniture, cabinets and shelves.

It can also be mounted on plasterboard or ceiling.

ALWAYS READY ON OUR STOCK



DIMENSIONS / DIMENSIONS

CODES DE BASE / BASE CODES

LONGUEUR / LENGTH

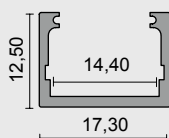
FINITIONS / FINISHINGS

ÉCHELLE 1:1

PA.ZETA.

- 1 1000 mm
- 2 2000 mm
- 3 3000 mm

- 1 Blanc mat RAL9003 / Matt white RAL9003
- 2 Noir mat RAL9005 / Matt black RAL9005
- 7 Argent anodisé / Anodized silver

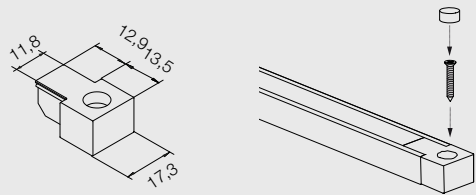


SUR DEMANDE NOUS REALISONS DES COUPES INCLINÉES, SUR MESURE ETD'AUTRES FINITIONS
POSSIBILITY TO ORDER CUSTOM PROFILE SIZE, FINISHING AND TILTED CUTTING UPON REQUEST

Exemple de codification: Profilé ZETA + Longueur 1000 mm + Finition Anodisé argent = Code : **PA.ZETA.17**

Example of codification: ZETA Profile + Length 1000mm + Finishing Anodized silver = Code: PA.ZETA.17

ACCESSOIRES BETA



CODES DE BASE / BASE CODES

FINITIONS / FINISHINGS

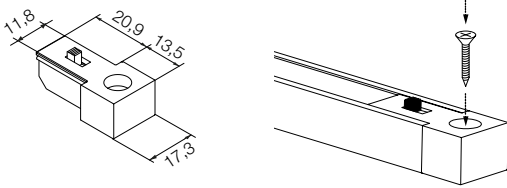
FONCTIONNALITÉ / FUNCTIONALITY

SZ01.

- 1 Blanc / White
- 2 Noir mat / Matt black
- 5 Gris / Grey
- 7 Aluminium brossé / Satin aluminum
- 8 Transparent / Transparent

C Fermeture

Support de fermeture latéral avec trou pour vis M3x20 et capsule de protection.
Closing side support with hole for screw M3x20 and cover cap.



CODES DE BASE / BASE CODES

FINITIONS / FINISHINGS

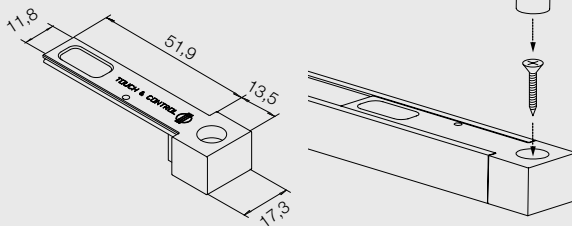
FONCTIONNALITÉ / FUNCTIONALITY

SZ01.

- 1 Blanc / White
- 2 Noir mat / Matt black
- 5 Gris / Grey
- 7 Aluminium brossé / Satin aluminum
- 8 Transparent / Transparent

I Fermeture ON/OFF

Support latéral de fermeture avec trou pour vis M3x20, capsule de protection et interrupteur ON/OFF.
Closing side support with hole for screw M3x20, cover cap and ON/OFF switch.



CODES DE BASE / BASE CODES

FINITIONS / FINISHINGS

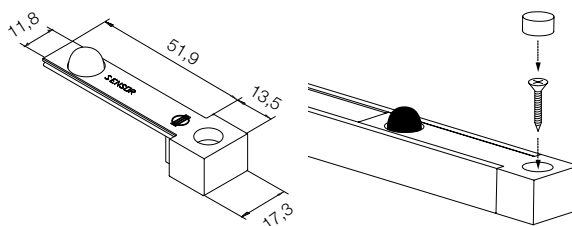
FONCTIONNALITÉ / FUNCTIONALITY

SZ01.

- 1 Blanc / White
- 2 Noir mat / Matt black
- 5 Gris / Grey
- 7 Aluminium brossé / Satin aluminum

T Fermeture à fixation avec TOUCH

Support latéral de fermeture avec trou pour vis M3x20, capsule de protection et Touch ON/OFF.
Allumage et extinction de la LED par un simple effleurement. (12Vcc et 24Vcc - 4A max.)
Closing side support with hole for screw M3x20, cover cap and Touch ON/OFF switch.
You can turn on and off the LED with a light touch. (12Vdc e 24Vdc - 4A max.)



CODES DE BASE / BASE CODES

FINITIONS / FINISHINGS

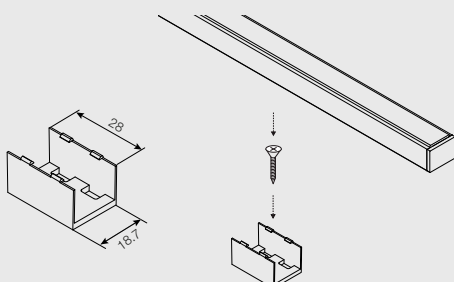
FONCTIONNALITÉ / FUNCTIONALITY

SZ01.

- 1 Blanc / White
- 2 Noir mat / Matt black
- 5 Gris / Grey
- 7 Aluminium brossé / Satin aluminum

S Fermeture à fixation avec SENSOR

Support latéral de fermeture avec trou pour vis, capsule de protection et Sensor ON/OFF.
Le système Sensor détecte la présence à travers le mouvement et allume la LED.
(12Vcc et 24Vcc - 4A max.) En l'absence de mouvement, la LED s'éteint.
The Sensor detects motion and turns on the LED. The LED will turn off after a preset time with no motion. (12Vdc e 24Vdc - 4A max.)



CODES DE BASE / BASE CODES

FINITIONS / FINISHINGS

SZ02.8

- 8 Transparent / Transparent

Clips de fixation au plafond pour le profilé ZETA, en polycarbonate transparent.
Pour la fixation sur toute surface. Fourni avec une vis M3x20. Montage du profilé par une légère pression.
Ceiling fixing clip for the ZETA profile, made of transparent polycarbonate.
Suitable for fixing on any surface. Supplied with M3x20 screw. Assembly of the profile by a slight pressure.

CODES DE BASE / BASE CODES


FINITIONS / FINISHINGS

FONCTIONNALITÉ / FUNCTIONALITY

SZ201.

- 1 Blanc / White
- 2 Noir mat / Matt black
- 5 Gris / Grey
- 7 Aluminium brossé / Satin aluminum
- 8 Transparent / Transparent

C Fermeture



Embout latéral de fermeture. Fabriqué en ABS ou en Polycarbonate.
Simple et compact pour ne pas perturber les lignes nettes du profil.
*Closing side support. Made of ABS or polycarbonate.
Simple and compact in order to not disturb the clean lines of the profile.*

CODES DE BASE / BASE CODES

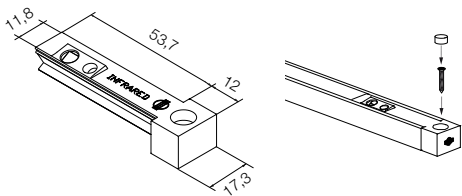
FINITIONS / FINISHINGS

FONCTIONNALITÉ / FUNCTIONALITY

SZ201.

- 1 Blanc / White
- 2 Noir mat / Matt black
- 5 Gris / Grey
- 7 Aluminium brossé / Satin aluminum

IR Fermeture à fixation avec infrarouge



Support latéral de fermeture avec trou pour vis M3x20, capsule de protection et capteur infrarouge on/off. Il est possible d'allumer et d'éteindre la LED moyennant un léger mouvement à une distance de 10 cm du support. (12Vcc e 24Vcc 4A max.)
*Closing side support with hole for screw M3x20, cover cap and infrared sensor on / off.
You can turn on and off the LED with a slight movement at a distance of 10 centimeters from the support. (12Vdc e 24Vdc 4A max.)*

CODES DE BASE / BASE CODES

PA.02NA12.1

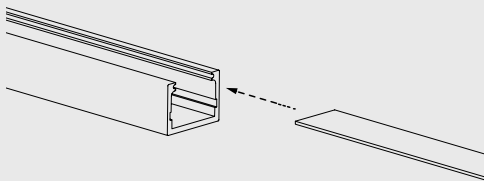
PA.02NA12.2

PA.02NA12.3

L=1000 mm

L=2000 mm

L=3000 mm



Diffuseur satiné à introduire sur des rainures à l'intérieur du profil.
Livré en bandes de différentes tailles.
*Satin diffuser to install by slide on inner slots to profile.
Available in different lengths up to 3m.*

CODES DE BASE / BASE CODES

PA.07PE81.1

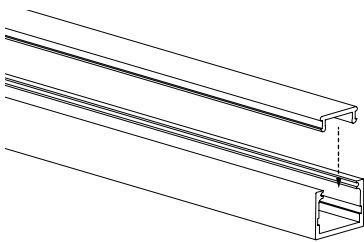
PA.07PE81.2

PA.07PE81.3

L=1000 mm

L=2000 mm

L=3000 mm



Diffuseur satiné à installer par pression.
Diffuseur facilement démontable pour l'entretien.
Satin diffuser installed with a slight pressure. Easy to remove for maintenance.

CODES DE BASE / BASE CODES

PA.07PE81.1T


PA.07PE81.2T

PA.07PE81.3T

L=1000 mm

L=2000 mm

L=3000 mm



Diffuseur transparent à installer par pression.
Diffuseur démontable pour l'entretien.
Satin diffuser installed with a slight pressure. Easy to remove for maintenance.