


# SIGMA

## PA.SIGMA.

Profil en aluminium extrudé anodisé conçu et fabriqué pour être installé sur des surfaces d'une épaisseur minimale. Extrême facilité de montage garantie par le diffuseur satiné, à insérer par pression dans les supports latéraux. Parfait pour loger et dissiper correctement les Rubans LED, particulièrement indiqué pour l'éclairage et l'embellissement des cuisines, de l'espace sous les meubles suspendus, des meubles, des armoires, des étagères et des vitrines. ARTICLE TOUJOURS DISPONIBLE

Anodized aluminum profile, designed and produced to be recessed on surfaces with a minimum thickness. The installation is very simple thanks to the frosted cover and to the side supports which are installed by a pressure. This profile is ideal for heat dissipation of the LED strip it can illuminate kitchens, undercabinet, furniture, cabinets and shelves. It can also be mounted on plasterboard. ALWAYS READY ON OUR STOCK



DIMENSIONS / DIMENSIONS

CODES DE BASE / BASE CODES

LONGUEUR / LENGTH

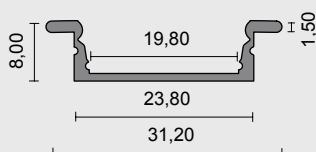
FINITIONS / FINISHINGS

**PA.SIGMA.**

- 1 1000 mm
- 2 2000 mm
- 3 3000 mm

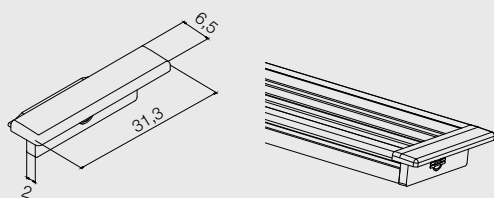
- 1 Blanc mat RAL9003 / Matt white RAL9003
- 2 Noir mat RAL9005 / Matt black RAL9005
- 7 Argent anodisé / Anodized silver

ÉCHELLE 1:1



NOUS REALISONS SUR DEMANDE DES COUPES INCLINÉES, SUR MESURE ET AUTRES FINITIONS  
POSSIBILITY TO ORDER CUSTOM PROFILE SIZE, FINISHING AND TILTED CUTTING UPON REQUEST

Exemple de codification: Profilé SIGMA + Longueur 1000 mm + Finition Anodisé Argent = Code : PA.SIGMA.17  
Example of codification: SIGMA Profile + Length 1000mm + Finishing Anodized silver = Code: PA.SIGMA.17



CODES DE BASE / BASE CODES

FINITIONS / FINISHINGS

**SG01.**

- 1 Blanc / White
- 2 Noir mat / Matt black
- 5 Gris / Grey
- 7 Aluminium brossé / Satin aluminum
- 8 Transparent / Transparent

Embout latéral de fermeture. Fabriqué en ABS ou en Polycarbonate. Simple et compact pour ne pas perturber les lignes nettes du profilé.

*Closing side support. Made of ABS or polycarbonate. Simple and compact in order to not disturb the clean lines of the profile.*

CODES DE BASE / BASE CODES

**PA.13PE49.1**

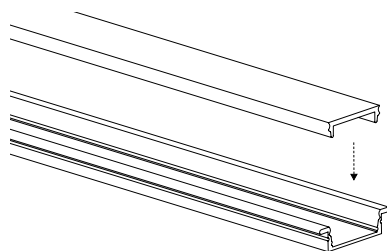
L=1000 mm

**PA.13PE49.2**

L=2000 mm

**PA.13PE49.3**

L=3000 mm



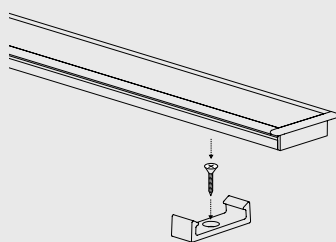
Diffuseur satiné à installer par pression.

Diffuseur démontable pour l'entretien.

*Satin diffuser installed with a slight pressure. Easy to remove for maintenance.*

CODES DE BASE / BASE CODES

**SM02.8**

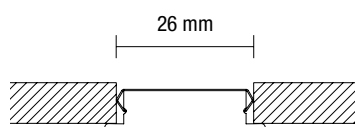


Clip transparent avec vis M2,5x12 pour la fixation en appui sur différents types de surfaces.

*Transparent clip with screw M2,5x12 for lay-in fixing support on various surfaces.*

CODES DE BASE / BASE CODES

**PA.GG06**



Clips en acier pour fixation par encastrement sur bois ou placoplâtre.

*Steel clips for recessed fixing on wood or drywall.*

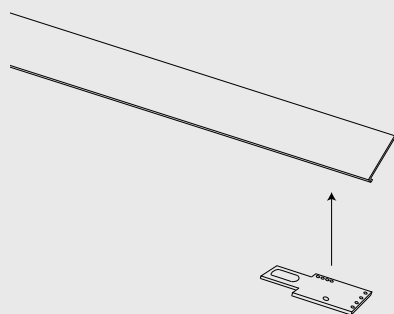
CODES DE BASE / BASE CODES

CARACTÉRISTIQUES / FEATURES

**TC02.**

Vin : 12Vcc - 24Vcc

Vout : 12Vcc6,5A- 24 Vcc 4A



Dispositif électronique rectangulaire avec fonction ON/OFF grâce au système tactile TOUCH à effleurement. Une légère pression au niveau de la partie sensible de l'appareil permet d'allumer et d'éteindre la LED. À installer à l'intérieur du profilé au contact du diffuseur avec le ruban adhésif double face inclus (12 Vcc et 24 Vcc 4A max.)

*Rectangular electronic device with ON/OFF function with the TOUCH system. You can turn the LED on and off with a slight touch at the sensitive part of the device. It has to be installed inside profile in contact with the diffuser using bio-adhesive included (12Vdc e 24Vdc 4A max.)*