

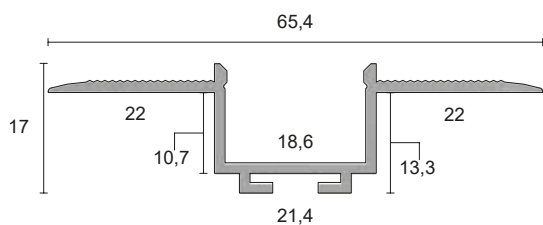


Estruso in alluminio 6060 anodizzato con flusso luminoso ad emissione diretta adatto ad essere installato ad incasso su cartongesso. Estrema facilità di montaggio grazie alle alette di fissaggio rinforzate e zigrinate per una migliore aderenza, al diffusore a pressione ed ai supporti laterali a filo. Necessario per dissipare correttamente strip LED ed indicato per tagli di luce estesi e sempre omogenei.

 ESTRUSO IN ITALIA



SCALA 1:1



CODICI BASE

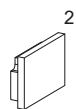
PA.RASO.

LUNGHEZZA

- 1 1000 mm
- 2 2000 mm
- 3 3000 mm

FINITURE

- 1 Bianco opaco RAL9003
- 2 Nero opaco RAL9005
- 7 Alluminio satinato

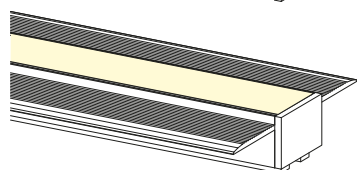


CODICI BASE

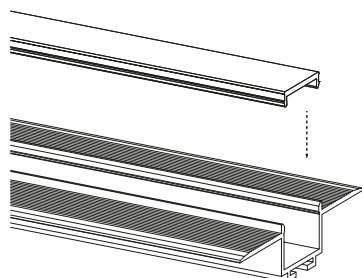
SP01.

FINITURE

- 1 Bianco
- 2 Nero opaco
- 7 Alluminio satinato



Supporto laterale di chiusura realizzato in alluminio. Montaggio semplice e veloce mediante leggera pressione laterale.



CODICI BASE

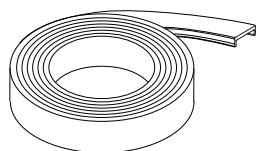
PA.20PE10.

LUNGHEZZA

- 1 1000 mm satinato
- 2 2000 mm satinato
- 3 3000 mm satinato

- 1M 1000 mm microprismatico
- 2M 2000 mm microprismatico
- 3M 3000 mm microprismatico

Diffusore satinato o in microprismatico installabile a pressione. È possibile rimuovere facilmente il diffusore per eventuali manutenzioni.



CODICI BASE

PA.20PE10.R

LUNGHEZZA

- 10 10 metri satinato

Diffusore satinato installabile a pressione. È possibile rimuovere facilmente il diffusore per eventuali manutenzioni. Fornito in bobina da 10 metri, con pellicola protettiva.

Esempio di codifica: Profilo RASO + Lunghezza 1000mm + Finitura Alluminio satinato = Codice: PA.RASO.17