
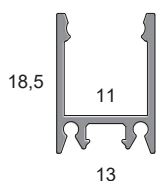


Estruso in alluminio 6060 anodizzato dalle dimensioni particolarmente ridotte, disegnato e prodotto per essere installato anche su superfici di spessore minimo. Estrema facilità di montaggio garantita dal diffusore satinato ad inserimento a scatto, dai magneti a scomparsa o dalle molle in acciaio. Ideale per ospitare e dissipare correttamente Strip LED, particolarmente indicato per illuminare ed impreziosire pensili di cucine e bagni, sotto pensili, mobili, armadi, mensole e vetrine.

 ESTRUSO IN ITALIA



SCALA 1:1



CODICI BASE

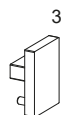
PA.H1.

LUNGHEZZA

- 1 1000 mm
- 2 2000 mm
- 3 3000 mm

FINITURE

- 1 Bianco opaco RAL9003
- 2 Nero opaco RAL9005
- 7 Alluminio satinato



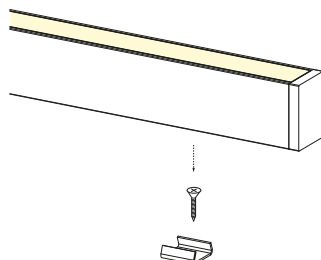
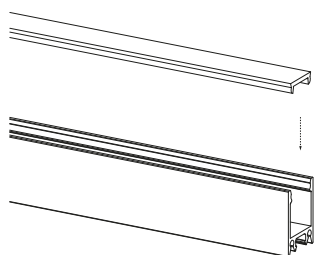
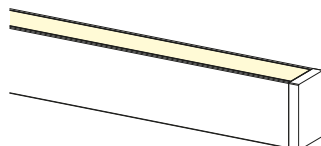
CODICI BASE

SH1.

FINITURE

- 1 Bianco
- 2 Nero opaco
- 7 Alluminio satinato

Supporto laterale di chiusura realizzato in alluminio. Montaggio semplice e veloce mediante leggera pressione laterale.



CODICI BASE

PA.12PE41.

LUNGHEZZA

- 1 1000 mm satinato
- 2 2000 mm satinato
- 3 3000 mm satinato

Diffusore satinato installabile a pressione. È possibile rimuovere facilmente il diffusore per eventuali manutenzioni.

CODICI BASE

PA.GG02

Clip in acciaio per il fissaggio a scatto su superfici piane. La clip si aggancia sulle asole posteriori che risulterà perfettamente aderente alla superficie. Vite M2,5x12 inclusa.

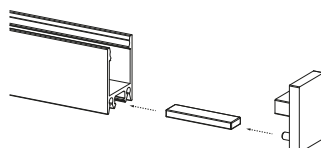
NB. Consigliamo N° 1 Clip ogni 500mm

CODICI BASE

NDL40XP5X2

Magneti da incollare per il fissaggio su superfici lisce ferrose.

NB. Consigliamo N° 1 Magnete ogni 150mm (Forza attrazione Max 1,60kg.)



Esempio di codifica: Profilo H1 + Lunghezza 1000mm + Finitura Alluminio satinato = Codice: PA.H1.17