
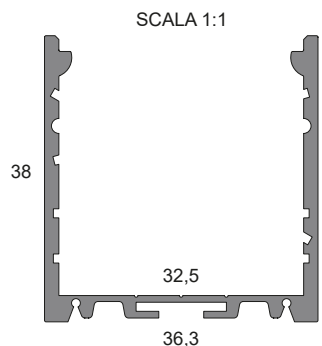


Estruso in alluminio anodizzato 6060 disegnato e prodotto per essere installato su qualsiasi superficie; le dimensioni permettono di creare una fonte luminosa importante e raffinata. Estrema facilità di montaggio garantita dal diffusore satinato ad inserimento a scatto e dai supporti laterali a pressione. Gli accessori permettono facili installazioni sia a plafone che a sospensione. Ideale per ospitare e dissipare correttamente Strip LED anche ad alta densità, particolarmente indicato per illuminare ed impreziosire uffici, stanze, corridoi, cucine e quant'altro.

 ESTRUSO IN ITALIA





CODICI BASE

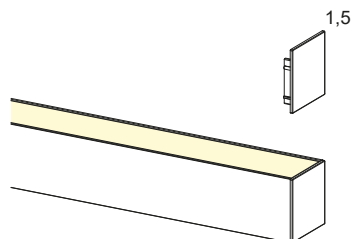
## PA.DELTA.

LUNGHEZZA

- 1 1000 mm
- 2 2000 mm
- 3 3000 mm

FINITURE

- 1 Bianco opaco RAL9003
- 2 Nero opaco RAL9005
- 7 Alluminio satinato



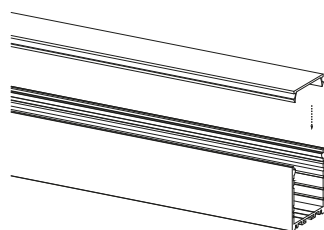
CODICI BASE

## SD01.

FINITURE

- 1 Bianco
- 2 Nero opaco
- 5 Grigio
- 7 Alluminio satinato

Supporto laterale di chiusura realizzato in ABS. Montaggio semplice e veloce mediante leggera pressione laterale.



CODICI BASE

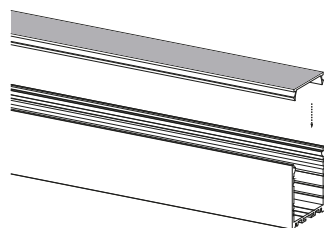
## PA.PC30PE33.

LUNGHEZZA

- 1 1000 mm satinato
- 2 2000 mm satinato
- 3 3000 mm satinato

- 1M 1000 mm microprismatico
- 2M 2000 mm microprismatico
- 3M 3000 mm microprismatico

Diffusore satinato o in microprismatico installabile a pressione. È possibile rimuovere facilmente il diffusore per eventuali manutenzioni.



CODICI BASE

## PA.2107.

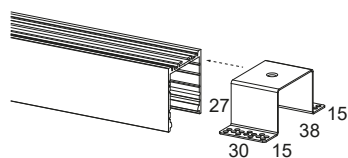
LUNGHEZZA

- 1 1000 mm
- 2 2000 mm
- 3 3000 mm

FINITURE

- 1 Bianco opaco RAL9003
- 2 Nero opaco RAL9005
- 7 Alluminio satinato

Copertura in Alluminio installabile a pressione. È possibile utilizzare la cover per creare zone senza luce dove alloggiare l'alimentatore.

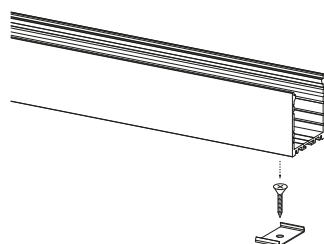


CODICI BASE

## SD03

Supporto per il fissaggio ad incasso a raso del profilo DELTA. Applicabile sul retro del profilo a fissare al cartongesso da 12mm, tramite viti autofilettanti.

NB. Consigliamo N° 1 Supporto ogni 500mm



CODICI BASE

## P.AGG03

Clip in acciaio per fissaggio a plafone su superfici piane. La clip si aggancia sulle asole posteriori del profilo che risulterà perfettamente aderente alla superficie. Vite M2,5x12 inclusa.

NB. Consigliamo N° 1 Supporto ogni 500mm

Esempio di codifica: Profilo DELTA + Lunghezza 1000mm + Finitura Alluminio satinato = Codice: PA.DELTA.17