

KAPPA SUSPENSION

K2.

Suspension à bi-émission en aluminium anodisé avec diffuseurs satinés à pression, accessoires et chevilles de fixation et alimentation intégrée. LED haute luminosité avec haut ratio Lumen/Watt. Parfait pour l'éclairage principal d'espaces résidentiels, le commerce de détail, les grandes pièces et l'éclairage en général. Installation en suspension sur tout type de surface.

- Installation avec des câbles d'acier et des chevilles à vis escamotables.
- Ligne essentielle et moderne. Diffuseurs à pression avec effet «Full-Light».
- Large gamme de solutions d'éclairage, dimensions personnalisables.
- Alimentation: 220V
- Driver inclus dans l'emballage.
- Câble de suspension L200 cm avec revêtement en tissu: blanc, noir, rouge
- À CONNECTER EN PARALLÈLE

Anodized aluminium bi-emission suspension complete with satin diffuser, lateral supports, fixing elements and integrated power supply.


High brightness LED with very good relation between Lumen/Watt.

It is suitable as main light for residential and wide locations, retail and for lighting technique. It can be suspended on any type of surface.

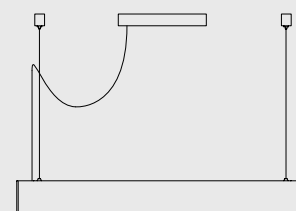
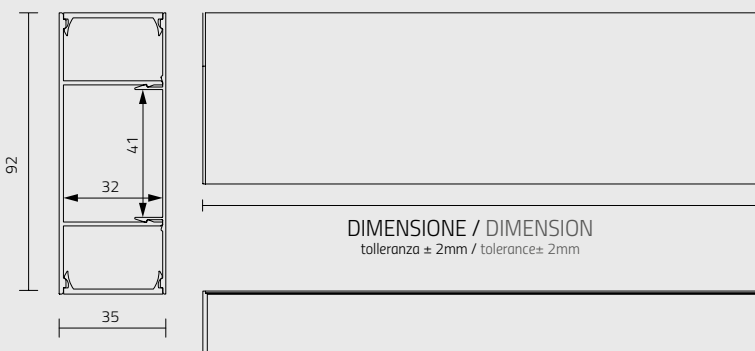
Steel-wire rope and hidden screws elements assembly.

Modern and essential design.

- Diffuser with snap fitting and with Full-Light effect.
- Wide range of lighting solutions, customizing dimensions and control of the light on lamp border.
- Power supply: 220V
- Driver included in the box
- Fabric coated suspension cable L200cm: white, black, red.
- CONNECT IN PARALLEL



DIMENSIONS / DIMENSIONS



CODES DE BASE / BASE CODES

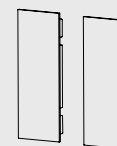
K2.

FINITIONS / FINISHINGS

- 1 Blanc RAL 9003
White RAL 9003
- 2 Noir mat RAL 9005
Matt Black RAL 9005
- 7 Argent anodisé
Anodized silver

SUPPORTS LATÉRAUX / LATERAL SUPPORT

- 1 Blanc /
White
- 2 Noir mat /
Matt Black
- 7 Aluminium brossé
Satin aluminum



DIMENSIONS / DIMENSION

- G** 900 mm
- H** 1000 mm
- I** 1200 mm
- L** 1500 mm
- M** 1800 mm
- N** 2000 mm
- O** 2300 mm
- P** 2500 mm
- Q** 2800 mm
- R** 3000 mm

* Autres dimensions disponibles sur demande

* More dimensions available

COULEUR LED / LED COLOUR

- BN** 4000°K
- BC** 3000°K
- CC** 2700°K

* Les rubans de couleur, Blanc Dynamique, RGB et RGBW sont disponibles sur demande.

* Colored, Tunable white, RGB and RGBW strip LED available upon request.

PUISSANCE / POWER

- G** 25W/m 3500lm/m
- H** 30W/m 4500lm/m
- I** 40W/m 6000lm/m
- L+** 28W/m 3500lm/m
- M+** 40W/m 5000lm/m

Exemple de codification: Article KAPPA SUSPENSION + Finition argent + Supports latéraux gris + Dimension 2000mm + Couleur led 4000°K + Puissance 25W/m = Code : K2.77NBNG

Example of codification: Product KAPPA SOSPENSIONE + Finishing silver + Lateral support grey + Dimension 2000mm + Led color 4000°K + Power 25W/m = Code: k2.77NBNG