

ALFA 2

PA.ALFA.

Profil en aluminium extrudé anodisé de dimensions particulièrement réduites, conçu et fabriqué pour être installé sur des surfaces d'une épaisseur minimale.

Extrême facilité de montage garantie par le diffuseur satiné, à insérer par pression et par les embouts latéraux à pression. Parfait pour loger et dissiper correctement les Rubans LED, particulièrement indiqué pour l'éclairage et l'embellissement des éléments suspendus dans les cuisines et les salles de bains, de l'espace sous les meubles suspendus, des meubles, des armoires, des étagères et des vitrines.

Il peut également être monté sur du placoplâtre et au plafond.

ARTICLE TOUJOURS DISPONIBLE

Very small anodized aluminum profile, designed and produced to be installed on surfaces even with a minimum thickness.

Extreme versatility and adaptability guaranteed by the wide range of accessories that allows the composition of various combinations.

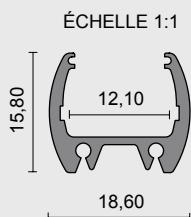
This profile is ideal for heat dissipation of the LED strip and can illuminate kitchens, under cabinet, furniture, cabinets and shelves.

It can also be mounted on plasterboard or ceiling.

ALWAYS READY ON OUR STOCK



DIMENSIONS / DIMENSIONS	CODES DE BASE / BASE CODES	LONGUEUR / LENGTH	FINITIONS / FINISHINGS
-------------------------	----------------------------	-------------------	------------------------



PA.ALFA.

1	1000 mm
2	2000 mm
3	3000 mm

□ 1	Blanc mat RAL9003 / Matt white RAL9003
■ 2	Noir mat RAL9005 / Matt black RAL9005
■ 7	Argent anodisé / Anodized silver

ON RÉALISE SUR DEMANDE DES COUPES SUR MESURE ET AUTRES FINITIONS
POSSIBILITY TO ORDER CUSTOM PROFILE SIZE AND FINISHING UPON REQUEST

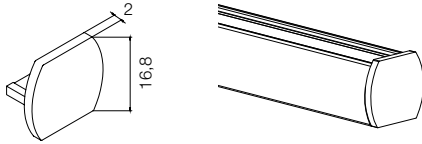
Exemple de codification: Profilé ALFA 2 + Longueur 1000 mm + Finition Anodisé argent = Code : **PA.ALFA.17**
Example of codification: Alfa 2 Profile + Length 1000mm + Finishing Anodized silver = Code: PA.ALFA.17

CODES DE BASE / BASE CODES FINITIONS / FINISHINGS FONCTIONNALITÉ / FUNCTIONALITY

SA201.

- 1 Blanc / White
- 2 Noir mat / Matt black
- 5 Gris / Grey
- 7 Aluminium brossé / Satin aluminum
- 8 Transparent / Transparent

C Fermeture



Embout latéral de fermeture. Fabriqué en ABS ou en Polycarbonate.
Simple et compact pour ne pas perturber les lignes nettes du profilé.
*Closing side support. Made of ABS or polycarbonate.
Simple and compact in order to not disturb the clean lines of the profile.*

CODES DE BASE / BASE CODES

PA.07PE81.1

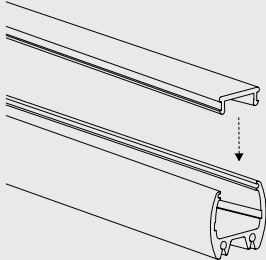
L=1000 mm

PA.07PE81.2

L=2000 mm

PA.07PE81.3

L=3000 mm



Diffuseur satiné à installer par pression.
Diffuseur démontable pour l'entretien.
*Satin diffuser installed with a slight pressure.
Easy to remove for maintenance.*

CODES DE BASE / BASE CODES

PA.07PE81.1T

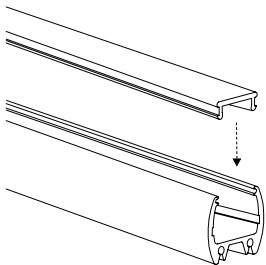
L=1000 mm

PA.07PE81.2T

L=2000 mm

PA.07PE81.3T

L=3000 mm

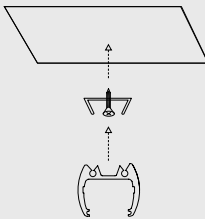


Diffuseur transparent à installer par pression.
Diffuseur démontable pour l'entretien.
*Transparent finish diffuser with a slight pressure.
Easy to remove for maintenance.*

CODES DE BASE / BASE CODES

PA.GG02

Clip en acier pour fixation par pression sur des surfaces planes.
Accrocher le clip à l'intérieur des fentes à l'arrière du profilé qui sera parfaitement adhérent à la surface.
Vis M2,5x12 incluse.
*Steel clip for snap-on flat surfaces.
The clip snaps on the rear slots of the profile that sticks perfectly to the surface.
Screw M2, 5x12 included.*

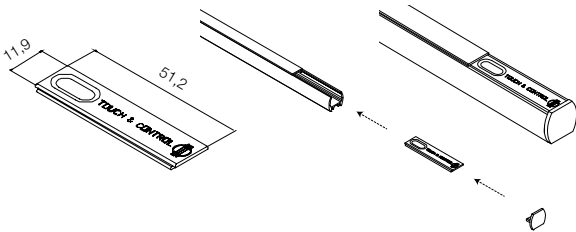


CODES DE BASE / BASE CODES FINITIONS / FINISHINGS FONCT. / FUNCTIONALITY

SA201.

- 1 Blanc / White
- 2 Noir mat / Matt black
- 5 Gris / Grey
- 7 Aluminium brossé / Satin aluminum

T Fermeture à fixation avec TOUCH



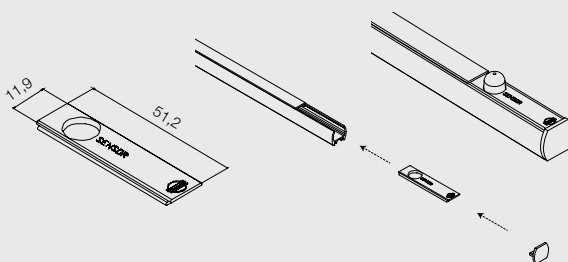
Plaque de support touch en ABS ou Polycarbonate. Allumage et extinction de la LED par un simple effleurement. Simple et compact pour ne pas perturber les lignes nettes du profilé. À combiner de préférence avec le bouchon latéral de fermeture SA201.C. (12Vcc e 24Vcc-4A max)
Plate support for touch made of ABS or Polycarbonate. You can turn the LED on and off with a slight touch. It has a minimal and compact design in order to maintain clear line of the profile. It can be matches with closure lateral cap SA201.C. (12Vdc e 24Vdc-4A max).

CODES DE BASE / BASE CODES FINITIONS / FINISHINGS FONCT. / FUNCTIONALITY

SA201.

- 1 Blanc / White
- 2 Noir mat / Matt black
- 5 Gris / Grey
- 7 Aluminium brossé / Satin aluminum

S Fermeture à fixation avec SENSOR



Plaque de support capteur en ABS ou Polycarbonate. Le système Sensor détecte la présence à travers le mouvement et allume la LED. (12Vcc et 24Vcc-4A max) En l'absence de mouvement, la LED s'éteint. À combiner de préférence avec le bouchon latéral de fermeture SA201.C.
Plate support for touch made of ABS or Polycarbonate. Sensor system detects presence by movement and turn on the LED, (12Vdc e 24Vdc-4A max) without movement LED turns off. It can be matches with closure lateral cap SA201.C.