


# ALFA 1

## PA.ALFA.

En aluminium extrudé anodisé de dimensions particulièrement réduites, conçu et fabriqué pour être installé sur des surfaces d'une épaisseur minimale. Polyvalence et adaptabilité extrêmes garanties par la large gamme d'accessoires qui permettent la composition de diverses combinaisons. Idéal pour accueillir et dissiper correctement les rubans LED, pour éclairer et embellir les éléments suspendus dans les cuisines et salles de bains, les espaces sous les éléments suspendus, le mobilier, les armoires, les étagères et les vitrines. Il peut également être monté sur du placoplâtre et au plafond. ARTICLE TOUJOURS DISPONIBLE

*Very small anodized aluminum profile, designed and produced to be installed on surfaces even with a minimum thickness. This profile is ideal for heat dissipation of the LED strip and can illuminate kitchens, under cabinet, furniture, cabinets and shelves. It can also be mounted on plasterboard or ceiling. ALWAYS READY ON OUR STOCK*



DIMENSIONS / DIMENSIONS

CODES DE BASE / BASE CODES

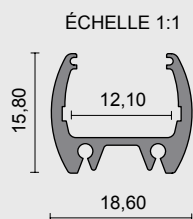
LONGUEUR / LENGTH

FINITIONS / FINISHINGS

**PA.ALFA.**

- 1 1000 mm
- 2 2000 mm
- 3 3000 mm

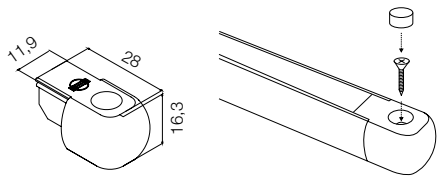
- 1 Blanc mat RAL9003 / Matt white RAL9003
- 2 Noir mat RAL9005 / Matt black RAL9005
- 7 Argent anodisé / Anodized silver



NOUS RÉALISONS SUR DEMANDE DES COUPES SUR MESURE ET D'AUTRES FINITIONS  
POSSIBILITY TO ORDER CUSTOM PROFILE SIZE AND FINISHING UPON REQUEST

Exemple de codification: Profilé ALFA 1 + Longueur 1000 mm + Finition Anodisé argent = Code : **PA.ALFA.17**  
Example of codification: ALFA 1 Profile + Length 1000mm + Finishing Anodized silver = Code: PA.ALFA.17

# ACCESSOIRES ALFA 1



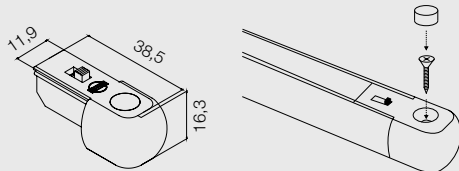
CODES DE BASE / BASE CODES FINITIONS / FINISHINGS FONCTIONNALITÉ / FUNCTIONALITY

**SA01.**

- 1 Blanc / White
- 2 Noir mat / Matt black
- 5 Gris / Grey
- 7 Aluminium brossé / Satin aluminum
- 8 Transparent / Transparent

**C** Fermeture

Embout de fermeture latéral avec trou pour vis M3x20 et capsule de protection.  
Closing side support with hole for screw M3x20 and cover cap.



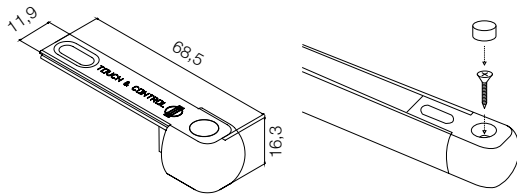
CODES DE BASE / BASE CODES FINITIONS / FINISHINGS FONCTIONNALITÉ / FUNCTIONALITY

**SA01.**

- 1 Blanc / White
- 2 Noir mat / Matt black
- 5 Gris / Grey
- 7 Aluminium brossé / Satin aluminum
- 8 Transparent / Transparent

**I** Fermeture ON/OFF

Embout de fermeture latérale avec trou pour vis M3x20, capsule de protection et interrupteur ON/OFF  
Closing side support with hole for screw M3x20, cover cap and ON/OFF switch



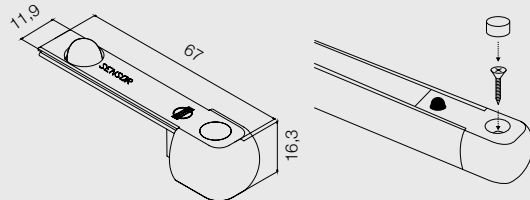
CODES DE BASE / BASE CODES FINITIONS / FINISHINGS FONCTIONNALITÉ / FUNCTIONALITY

**SA01.**

- 1 Blanc / White
- 2 Noir mat / Matt black
- 5 Gris / Grey
- 7 Aluminium brossé / Satin aluminum

**T** Fermeture à fixation avec TOUCH

Embout latéral de fermeture avec trou pour vis M3x20, capsule de protection et Touch ON/OFF.  
Allumage et extinction de la LED par un simple effleurement. (12Vcc et 24Vcc - 4A max.)  
Closing side support with hole for screw M3x20, cover cap and Touch ON/OFF switch.  
You can turn on and off the LED with a light touch. (12Vdc e 24Vdc - 4A max.)



CODES DE BASE / BASE CODES FINITIONS / FINISHINGS FONCTIONNALITÉ / FUNCTIONALITY

**SA01.**

- 1 Blanc / White
- 2 Noir mat / Matt black
- 5 Gris / Grey
- 7 Aluminium brossé / Satin aluminum

**S** Fermeture à fixation avec SENSOR

Embout latéral de fermeture avec trou pour vis, capsule de protection et Sensor ON/OFF.  
Le système Sensor détecte la présence à travers le mouvement et allume la LED.  
(12Vcc et 24Vcc - 4A max.) En l'absence de mouvement, la LED s'éteint.  
The Sensor detects motion and turns on the LEDs.  
The LED will turn off after a preset time with no motion. (12Vdc e 24Vdc - 4A max.)

CODES DE BASE / BASE CODES

**PA.02NA12.1**

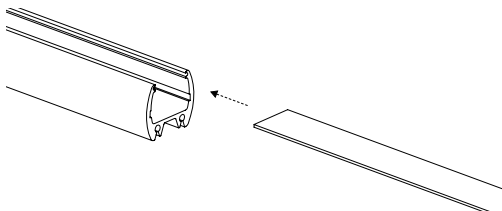
L=1000 mm

**PA.02NA12.2**

L=2000 mm

**PA.02NA12.3**

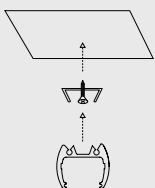
L=3000 mm



Diffuseur satiné qui peut être installé sur des rainures à l'intérieur du profil  
Satin diffuser to install by slide on inner slots to profile.

CODES DE BASE / BASE CODES

**PA.GG02**



Clip en acier pour fixation par pression sur des surfaces planes. Accroche le clip à l'intérieur des fentes à l'arrière du profilé qui sera parfaitement adhérent à la surface. Vis M2,5x12 incluse.  
Steel clip for snap-on flat surfaces. The clip snaps on the rear slots of the profile that sticks perfectly to the surface. Screw M2, 5x12 included.